

# Wall Stand Flex 32-46

So elegant lehnte ein TV-Gerät noch nie an der Wand: hochwertige Material- und Oberflächenanmutung aus gebürstetem Aluminium, frei wählbare Höhenposition und einstellbare TV-Neigung, einfache Anbindung mit neuen, genau passenden VESA Size Adaptern, keine sichtbaren Schrauben, integrierte Kabelführung.

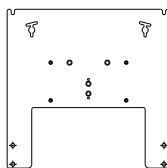


## Wall Stand Flex

Zur Befestigung der verschiedenen TV-Geräte sind die entsprechenden Wall Mount Slim/VESA Size Adapter nötig:

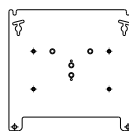
### Wall Mount Slim/VESA Size 400 (71361T00)

- Für:
- Individual 40-55" LED/3D
  - Connect ID 32-46



### Wall Mount Slim/VESA Size 300 (71391T00)

- Für:
- Individual 32 LED/3D
  - Connect 32/40 LED/3D
  - Art 32-46 LED/3D
  - Xelos 32/40 LED/Media



### Wall Mount Slim/VESA Size 200 (71389T00)

- Für:
- Neue Linie (ab IFA 2012)



### VESA Size 100 (71388T00)

- Für:
- Connect 22/26 SL



## Farbe

Modell	Artikelnr.	EAN Code
Wall Stand Flex	71277B00	4011880137751

Alu  
Gebürstet

## Auszeichnungen

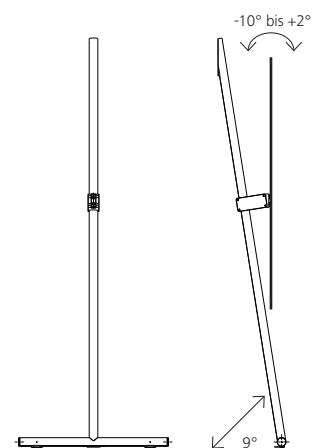


## Kompatible Produkte

- Individual 32-46 LED/3D
- Connect ID 32-46
- Connect 32/40 LED/3D
- Art 32-46 LED/3D
- Xelos 32/40 LED/Media
- Connect 22/26 SL

## Abmessungen

Wall Stand Flex  
B 66 x H 180 x T 30 cm  
Neigung Wall Stand Flex: 9° fix  
Neigung TV-Gerät: -10° bis +2°  
Gewicht: 4,6 kg



Angaben in cm: B = Breite, H = Höhe, T = Tiefe  
155 Zoll nicht in Verbindung mit Wall Stand Flex.

**LOEWE.**