

Loewe bild 5.32

EU Energieeffizienzklasse: A

Bilddiagonale (in cm) / Bilddiagonale (in inch): 81 / 32

Leistungsaufnahme „Ein“¹ (in W): 44,0 / 42,0

Jährlicher Energieverbrauch (kWh)²: 61 / 58

Leistungsaufnahme Stand-by / ausgeschaltet (in W): 0,40 / 0

Auflösung (in Pixel): Full HD (1920 x 1080)

Lieferumfang: **Tischlösung**

Table Stand Connect 32

B 72,9 / H 50,8 / TP 5,3 / TG 21,3

Chrom, manuell drehbar (+ / -20°),

System-Fernbedienung Loewe assist

inkl. Batterien



Aufstelloptionen

Wandlösung

Wall Mount Slim / VESA Size 100

B 72,9 / H 47,9 / TP 5,3 / TG 7,1

Chromsilber, flache Montage

Wandlösung, neigbar

Wall Mount 68, Schwarz

B 72,9 / H 47,9 / TP 5,3 / TG 8,6



Wandlösung, flexibel

Wall Mount Isoflex 32 – 55³

B 72,9 / H 47,9 / TP 5,3 / TG 10,9

Aluminium, flach zusammenfaltbar,




gerade ausziehbar, dreh- und schwenkbar,

intelligente Kabelführung



TV

Varianten

	Modell	Artikelnr.	EAN Code
 Graphitgrau	32 DR+	56426D56	4011880167017
	32	56426D86	4011880167024
 Lichtgrau	32 DR+	56426S56	4011880167055
	32	56426S86	4011880167062
 Cappuccino	32 DR+	56426O56	4011880167031
	32	56426O86	4011880167048

Loewe bild 5.32 cover kit

Akzentfarbe

	Modell	Artikelnr.	EAN Code
 Petrol-Blau	32	72770V00	4011880164191

Loewe | ■ Spectral Rack

In verschiedenen Farben und Größen, passend für Loewe TVs, Sound und Equipment. Weitere Details sind über den Loewe Fachhandel verfügbar.

Rack 110: B 110,0 x H 36,8 x T 48,2

Rack 165: B 165,2 x H 36,8 x T 48,2

Rack 165+56: B 221,0 x H 36,8 x T 48,2



Angaben in cm: B = Breite, H = Höhe, TP = Tiefe Produkt, TG = Tiefe Gesamt, FP = Durchmesser/Abmessung Fußplatte. Technische Änderungen sowie Irrtümer vorbehalten.

¹ Nach EN 62087: 2012. ² Auf der Grundlage eines täglichen vierstündigen Betriebs des Fernsehgeräts an 365 Tagen. Der tatsächliche Energieverbrauch hängt von der Art der Nutzung des Fernsehgeräts ab. ³ Nur in Verbindung mit VESA Size 100 Adapter.

LOEWE.

Aufstelloptionen

Standlösung, drehbar

Floor Stand Connect 32-40
B 72,9 / H 100,0 / TP 5,3 / TG 48,7
Chrom, manuell drehbar (+/-45°)



Standlösung, drehbar

Floor Stand Plate 32_49
B 72,9 / H 97,7 / TP 5,3 / FP 48,5
Lichtgrau, manuell drehbar (+/-20°),
verdeckte Kabelführung



Boden-/Deckenlösung

Screen Lift Plus¹
B 72,9 / H 300,0 / TP 5,3 / TG 19,8
Alu Gebürstet, manuell drehbar (+/-90°),
verdeckte Kabelführung



Angaben in cm: B = Breite, H = Höhe, TP = Tiefe Produkt, TG = Tiefe Gesamt, FP = Durchmesser/Abmessung Fußplatte. Technische Änderungen sowie Irrtümer vorbehalten.

¹ Nur in Verbindung mit VESA Size 100 Adapter.

Technische Informationen

Loewe bild 5

32
inkl. DR⁺

32

Image ⁺ (Bild)	32 inkl. DR ⁺	32
Bildschirmauflösung (in Pixel)	Full HD (1920x1080)	Full HD (1920x1080)
Displaytechnologie	LCD mit E-LED-Backlight	LCD mit E-LED-Backlight
Bildschirmdiagonale (in cm/inch) / Reaktionszeit (in ms)	81 / 32 / 8	81 / 32 / 8
Leuchtdichte (in cd/m ²) / Betrachtungswinkel (h/v)	350 / 178°	350 / 178°
Ultra HD Super Resolution Scaling / Image ⁺ Active / 24p-Kinofilmendarstellung	— / ● / ●	— / ● / ●
3D-Technologie / Active Glasses 3D	— / —	— / —
Auto-Dimming Video (VBD ⁺) / Auto-Dimming Raum (OPC) / Home Mode	— / ● / ●	— / ● / ●
Digital⁺ (Empfang)		
DVB-T2 ¹ / DVB-C2 / DVB-C / DVB-S2 / Multistandard (analog) / Dual Channel	● / — / ● / ● / ● / ●	● / — / ● / ● / ● / ●
MPEG / MPEG2 / MPEG4 (H.264) / HEVC (H.265) / HDTV-Empfang integriert ²	● / ● / ● / ● / ●	● / ● / ● / ● / ●
DVB-Radio / Einkabelstandard (nach EN 50494)	● / ●	● / ●
Sound⁺ (Ton)		
Ausgangsleistung in W (Sinus / Musik)	2x 20 / 2x 40	2x 20 / 2x 40
Akustisches Lautsprecherkonzept	Speaker Box	Speaker Box
Integrierter 5.1 Mehrkanaldecoder / Digital Audiolink	● / ●	— / —
Dolby Digital / Dolby Digital Plus	● / ●	● / —
Getrennte Bass- und Höhenregelung / Loudness	● / ●	● / ●
Automatische Lautstärkeanpassung (AVC)	●	●
Audio-Out: variabel / fix / Subwoofer	● / ● / ●	● / ● / ●
Assist⁺ (Bedienung)		
Loewe os / Home Screen (inkl. Favoriten)	● / ●	● / ●
Loewe App (Android / iOS)	● / ●	● / ●
HDR Kompatibilität (Dolby Vision / HDR 10 / HLG)	— / — / —	— / — / —
Elektronischer Programmführer (SI-Daten)	●	●
MediaText (HbbTV) / Videotext (Level 2.5)	● / ●	● / ●
Menü-Sprachen ³ / inhaltsbezogene Hilfe	● / ●	● / ●
Kindersicherung / Abschaltautomatik / Timer	● / ● / ●	● / ● / ●
Instant Channel Zapping / Schnellstart-Modus	● / ●	● / ●
Programmspeicherplätze inkl. AV und Radio	6.000	6.000
Digital Link HD (CEC)	●	●
PIP (AV) ⁴ / Full PIP ⁵ / Splitscreen TV:Videotext	● / ● / ●	● / ● / ●
MediaUpdate (via USB / Internet)	● / ●	● / ●
Media⁺ (Multimedia-Funktionen)		
DR ⁺ / Speicherkapazität in GB / USB-Recording (bei DR ⁺ : USB-Archive)	● / 1.000 / ●	— / — / ●
DR ⁺ Streaming Server / Client / Follow-Me	● / ● / ●	— / ● / ●
Multi Recording / Mobile Recording	● / ●	○ / ○ ⁶
Fotoplayer / Musikplayer / Videoplayer (über Heimnetzwerk und USB)	● / ● / ●	● / ● / ●
Digital Media Renderer / Bluetooth Music Player ⁶	● / ○	● / ○
Internetapps (MediaNet) / Internetbrowser / Internetradio (inkl. Suchfunktion)	● / ● / ●	● / ● / ●
Connectivity⁺ (Anschlüsse)		
HDMI mit HDCP	3 (1x ARC)	3 (1x ARC)
Netzwerkanschluss LAN / integriertes WLAN	● / ●	● / ●
Common Interface / CI Plus 1.3 zertifiziert ⁷	2 / ●	2 / ●
Home Control Interface / IR-Link ⁸ / Motorsteuerung	● / ● / —	● / ● / —
Digital Audiolink (DAL) ⁹ / Digital Audio-Out (Cinch)	● / ●	— / ●
Analog Audio-Out (L/R) / Kopfhörer (3,5 mm Klinke)	● / ●	● / ●
Micro-AV ¹⁰ (Component / Scart / VGA)	● / ● / ●	● / ● / ●
USB	3 (1x 3.0)	3 (1x 3.0)
Umwelt		
EU Energieeffizienzklasse / Jährlicher Energieverbrauch (kWh) ¹¹	A / 61	A / 58
Leistungsaufnahme Stand-by / ausgeschaltet (in W)	0,40 / 0	0,40 / 0
Leistungsaufnahme „Ein“ ¹² (in W) / Spitzenluminanzverhältnis in %	44,0 / 65	42,0 / 65
Quecksilbergehalt in mg / Blei vorhanden ¹³	0,0 / in Spuren	0,0 / in Spuren
Sonstiges		
Gewicht in kg	10,1	10,0
Netzschalter / Netzspannung	● / 220–240 V, 50 / 60 Hz	● / 220–240 V, 50 / 60 Hz
VDE-Sicherheitsnorm (Prüfzeichen)	●	●

● = vorhanden/eingebaut ○ = nachrüstbar/optional erhältlich

¹ Der Empfang von DVB-T2-Programmen ist in ausgewählten Ländern möglich.

² Der Empfang digitaler Sender kann durch individuelle Bestimmungen des jeweiligen Senders/Programmanbieters eingeschränkt werden.

³ D-GB-F-I-E-NL-CZ-GR-PL-H-FIN-SLO-SK-TR-S-DK-P-RUS-N

⁴ AV-PIP nur in Kombination mit DVB-T/C/S möglich.

⁵ Full PIP nur bei Übertragungen in h264 / MPEG-4.

⁶ Verfügbar via optional erhältlichem Feature Upgrade.

⁷ CI Plus ist rückwärtskompatibel zu CI.

Funktion ist abhängig von Modulverfügbarkeit des Anbieters.

⁸ In Verbindung mit separat zu beziehendem Adapter und ausgewählten Geräten (RC5, 36 kHz).

⁹ Loewe System 5.1 Out, Stereo Out, Subwoofer Out.

¹⁰ In Verbindung mit separat zu beziehendem Adapter.

¹¹ Auf der Grundlage eines täglichen vierstündigen Betriebs des Fernsehgeräts an 365 Tagen. Der tatsächliche Energieverbrauch hängt von der Art der Nutzung des Fernsehgeräts ab.

¹² Nach EN 62087: 2012.

¹³ Vereinzelt können Spuren in elektronischen Bauteilen enthalten sein (konform entsprechend europäischer RoHS-Richtlinie und deren Ergänzungen).